

bikemate®

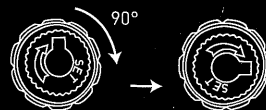
ZAHLENSCHLOSS

- Flexibles Stahlkabel mit Kunststoffummantelung
- Länge: ca. 180 cm
- Durchmesser: ca. 12 mm
- Einstellbare Zahlenkombination

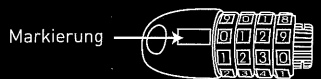
BEDIENUNGSANLEITUNG:



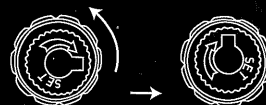
1. Die Kombinationsscheiben auf 0000 drehen und das Kabel entfernen.



2. Den Knopf um 90° nach rechts auf die vorgesehene Position stellen.



3. Die Kombinationsscheiben auf die gewünschte Kombination einstellen. Dabei darauf achten, dass die Zahlen auf einer Linie mit der Markierung liegen. Die 4 Ziffern notieren und die Notiz an einer sicheren Stelle aufbewahren.



4. Nach Einstellung der Kombination den Knopf nach links zurück in die ursprüngliche Stellung drehen. Die Kombination ist nun eingestellt.

Sicherstellen, dass

- das Fahrrad weder gefahren noch auf normale Weise geschoben werden kann und sich mindestens ein Rad nicht drehen lässt, und
- das Schloss durch Demontage eines leicht ab- und anbaubaren Fahrradteils (z. B. ein Rad oder Sattelstütze) nicht entfernt werden kann, und
- das Schloss durch einfaches Deformieren eines Fahrradteils (z. B. Vordergabel oder Sattelstreben) ohne Auswirkung auf die weitere normale Verwendung des Fahrrads nicht entfernt oder geöffnet werden kann

Befestigen des Schlosses am Fahrrad

- Das Schloss kann, während es nicht in Gebrauch ist, auf verschiedene Weise am Fahrrad befestigt werden:

